

Béton *Minéral*

von **RÉSINENCE**[®]

Zur Renovierung im Innenbereich

Wände, Böden, Arbeitsplatten und Möbel

**Einfaches
Renovieren
ohne Dreck**

Béton Minéral

ICH GESTALTE MEINEN FLIESENSPIEGEL
UND MEINE ARBEITSPLATTE NEU

EIGENSCHAFTEN

Mit dem **Béton Minéral** können Sie ohne Dreck renovieren und den Innenbereich neu gestalten.

Béton Minéral ist ein Trockenputz zusammengesetzt aus vier aufeinander abgestimmten Mineralien. Dadurch wird die Haftung verbessert, die Widerstandsfähigkeit gegen Stöße und Hitze erhöht und die Anwendung vereinfacht.

Die Versiegelung *Minéral* schützt den Béton gegen Kratzer und Flecken.

VORTEILE

- Deckt und glättet Fliesen und Fugen
- Ohne Grundierung anwendbar
- Sehr gute Haftung
- Hitzebeständig
- Geruchlos, Lösungsmittelfrei
- Kontakt mit Lebensmitteln ist unbedenklich* (Versiegelung für Mineralische Untergründe - Feuchtbereich).

GEEIGNET FÜR

- Wände und Böden
- Arbeitsplatten und Fliesenspiegel
- Möbel, italienische Duschen
- Feinsteinzeug, Fliesen, Email
- rohes Holz ungeölt
- Stein, Marmor, Rohbeton
- Putz
- Glasfliesen

- **FLIESENSPIEGEL** Béton *Minéral* hellgrau + Versiegelung *Minéral* Matt.
- **ARBEITSPLATTE** Béton *Minéral* schiefergrau + Versiegelung *Minéral* Seidenmatt.

*Bei einer Umgebungstemperatur gemäß den EU-Bestimmungen Nr. 10 vom 14.01.2011 bezüglich Materialien und Gegenstände aus Plastik, die in Kontakt mit Lebensmitteln kommen. Gilt nicht für Versiegelung Lackeffekt.

VORHER NACHHER



Béton Minéral
In fünf Farben erhältlich.

Weiß einfärbbar	
Crème	Hellgrau
Mausgrau	Schiefergrau



Der **Béton Minéral** in weiß kann direkt verwendet werden oder mit der Spritze *COLOR Minéral* gefärbt werden (1 Spritze *COLOR Minéral* für 1 Eimer Béton). Sie erhalten garantiert die Farbe, die Ihnen gefällt !

Taube	Anthrazit
Hafer	Federgrau
Flieder	Ozean

Achten Sie beim Kauf von **Béton Minéral** und *COLOR Minéral* darauf, Gefäße mit der gleichen Chargennummer zu kaufen, um eine gleichmäßige Farbe zu gewährleisten.

Trotz aller Sorgfalt können Fehler in diesem Dokument nicht ausgeschlossen werden. Die gedruckten Farbbilder können leicht von den realen Farben abweichen.

Béton Minéral

TAFEL & MAGNETWAND

NEU !

EIGENSCHAFTEN

Mit dem **Béton Minéral** TAFEL & MAGNETWAND können Sie im Innenbereich ohne Dreck renovieren, neugestalten und dekorieren.

Der **Béton Minéral** TAFEL & MAGNETWAND ist ein dekorativer Putz für eine schöne und spielerische Gestaltung von Oberflächen. Gleichzeitig ermöglicht er das Anheften aller gewünschten Gegenstände.

VORTEILE

- Starke Magnetkraft
- Ohne Grundierung
- Deckt und glättet Fliesen und Fugen
- Abwaschbar
- Sehr gute Haftung
- Extrem widerstandsfähig

GEEIGNET FÜR

- Wände und Fliesenspiegel
- Möbel
- Türen
- Steingut, Fliesen, Email
- Rohes Holz ungeölt
- Stein, Marmor, Rohbeton
- Putz
- Glasfliesen



ICH GESTALTE
MEINE WÄNDE
INDIVIDUELL

Mercur



• WÄNDE Béton Minéral magnetisch Mercur

Achten Sie beim Kauf von **Béton Minéral** und **COLOR Minéral** darauf, Gefäße mit der gleichen Chargennummer zu kaufen, um eine gleichmäßige Farbe zu gewährleisten.

Trotz aller Sorgfalt können Fehler in diesem Dokument nicht ausgeschlossen werden. Die gedruckten Farbbilder können leicht von den realen Farben abweichen.

Ich trage auf

DIE WICHTIGSTEN EIGENSCHAFTEN




6kg

Ergiebigkeit
1m²/Kg
pro Schicht



Rostfreie
Glättkelle



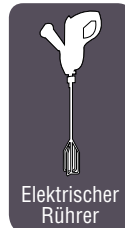
Elektrischer
Rührer



Färbemittel

20ml

Ergiebigkeit
1 Spritze für 1
Eimer Beschichtung



Elektrischer
Rührer

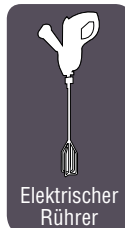


2kg

Ergiebigkeit
1m²/Kg
pro Schicht



Rostfreie
Glättkelle



Elektrischer
Rührer



Fertiganstrich im Trockenbereich

500ml

Ergiebigkeit
20m²/L



Lackrolle



Reinigung des
Werkzeugs mit
Wasser

Matt, Seidenmatt, Glänzend, Pailletiert



Fertiganstrich im Nassbereich

300ml

Ergiebigkeit
10m²/L



Lackrolle



Reinigung des
Werkzeugs mit
Wasser

Matt, Seidenmatt, Glänzend

Bitte vor Gebrauch unbedingt die dem Gefäß beige-fügte Gebrauchsanweisung sorgfältig durchlesen.

VORBEREITUNG DES UNTERGRUNDS

Es ist sehr wichtig, den Untergrund entsprechend vorzubereiten :

- Säubern und entstauben Sie die Oberfläche.
 - Entfernen Sie Fettrückstände mit Aceton oder Brennspritus.
- Bevor Sie **Béton Minéral** auftragen, muss die Oberfläche fest, sauber, fettfrei und trocken sein.

ANWENDUNG

SCHRITT 1 : ICH GLÄTTE



Tragen Sie **Béton Minéral** mit der Glättkelle direkt und ohne Grundierung auf.

SCHRITT 2 : ICH VERSIEGELE




In Nassbereichen, tragen Sie mit einer Lackrolle erst eine Schicht Versiegelung in Matt als Grundierung auf. Anschließend tragen Sie eine zweite Schicht Ihrer Wahl auf.

In Trockenbereichen gehen Sie genauso vor. Verwenden Sie hier die Versiegelung für Trockenbereiche

Béton *Minéral*

von **RÉSINENCE®**



Information über die Emissionsbelastung: Bauliche Substanzen in der Raumlufthaus bieten ein Vergiftungsrisiko durch Erhitzen der Emissionen werden anhand einer Skala von A+ (sehr geringe Belastung) bis C (sehr starke Belastung) dargestellt.

WWW.RESINENCE.COM

Ihr Spezialist für Farben

